

RAPPORT FINANCIER

ANNUEL

EXERCICE 2019



الومنيوم المغرب
aluminium du maroc

Table des matières

Rapport Environnement, Social et Gouvernance	4
PROFIL DE LA SOCIETE.....	4
REPARTITION DU CAPITAL SOCIAL	5
FILIALES ET PARTICIPATIONS	5
INSTANCES DIRIGEANTES.....	6
Le Conseil d'Administration	6
Les comités spécialisés	6
Le comité exécutif	6
Le comité de direction	6
ORGANIGRAMME	7
INFORMATIONS SOCIALES	8
HISTORIQUE ET PRINCIPAUX EVENEMENTS	8
PLAN STRATEGIQUE DE DEVELOPPEMENT.....	9
SYSTEME DE MANAGEMENT INTEGRE, CERTIFICATIONS ET LABELS.....	11
RESPONSABILITE SOCIETALE	12
BUREAUX ET AGENCES.....	13
CHIFFRES CLES	15
RAPPORT DE GESTION DU CONSEIL D'ADMINISTRATION.....	16
CONTEXTE ECONOMIQUE	16
FAITS MARQUANTS DE L'EXERCICE	17
ACTIVITES ET RESULTATS	17
Chiffre d'affaires.....	17
Résultat d'exploitation.....	18
Résultat financier.....	18
Résultat courant	18
Résultat net	19
Financement :	20
Trésorerie.....	20
Délais de paiement des fournisseurs	20
EVOLUTION DU COURS EN BOURSE	20
ACTIVITES DES FILIALES	21
Industube.....	21
Afric Industries.....	22
Alucoil Maroc.....	22

Belpromo	23
ALM AFRICA.....	23
PERSPECTIVES DE L'ACTIVITE	24
Objectifs de l'exercice 2020 :.....	24
Investissements prévus en 2020 :	24
OPERATIONS, INFORMATIONS POST CLOTURE.....	25
MODIFICATIONS INTERVENUES DANS LA PRESENTATION DES COMPTES	25
ELEMENTS FINANCIERS AU 31 DECEMBRE 2019.....	26
BILAN.....	26
COMPTES DE PRODUITS ET CHARGES	28
ETAT DES SOLDES DE GESTION.....	29
TABLEAU DE FINANCEMENT.....	30
ETAT DES DEROGATIONS.....	31
TABLEAU DES CREANCES ET TABLEAU DES DETTES.....	31
ETAT DES HONORAIRES VERSES AUX COMMISSAIRES AUX COMPTES.....	32
LISTE DES COMMUNIQUEES PUBLIEES	32
RAPPORTS DES COMMISSAIRES AUX COMPTES.....	33
AVIS DE REUNION DE L'ASSEMBLEE GENERALE ORDINAIRE ANNUELLE.....	44
PROJET DE RESOLUTIONS	44

Rapport Environnement, Social et Gouvernance

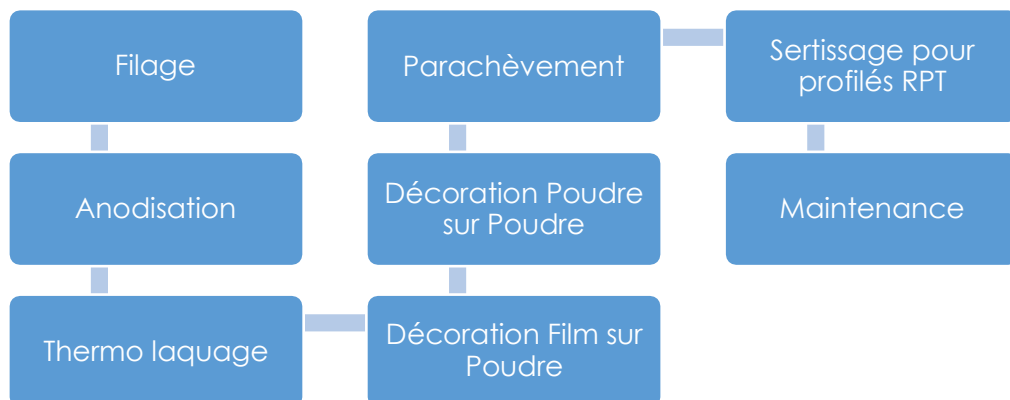
PROFIL DE LA SOCIETE

Aluminium du Maroc est le premier producteur marocain de profilés en alliages d'aluminium destinés au bâtiment et à l'industrie. La société a été créée en 1976 en partenariat avec le groupe Pechiney, successivement absorbé par Alcan puis Rio Tinto leader mondial de l'industrie aluminium.

Forte d'une équipe expérimentée, encadrée par des ingénieurs et des cadres de haut niveau, Aluminium du Maroc dispose d'un savoir-faire unique et reconnu au Maroc comme à l'international.

COMPÉTITIVITÉ, FLEXIBILITÉ, RÉACTIVITÉ

La modernisation continue de son outil de production, permet à la société de bénéficier d'équipements techniques de dernière génération et répond aux standards de qualité internationaux les plus exigeants.



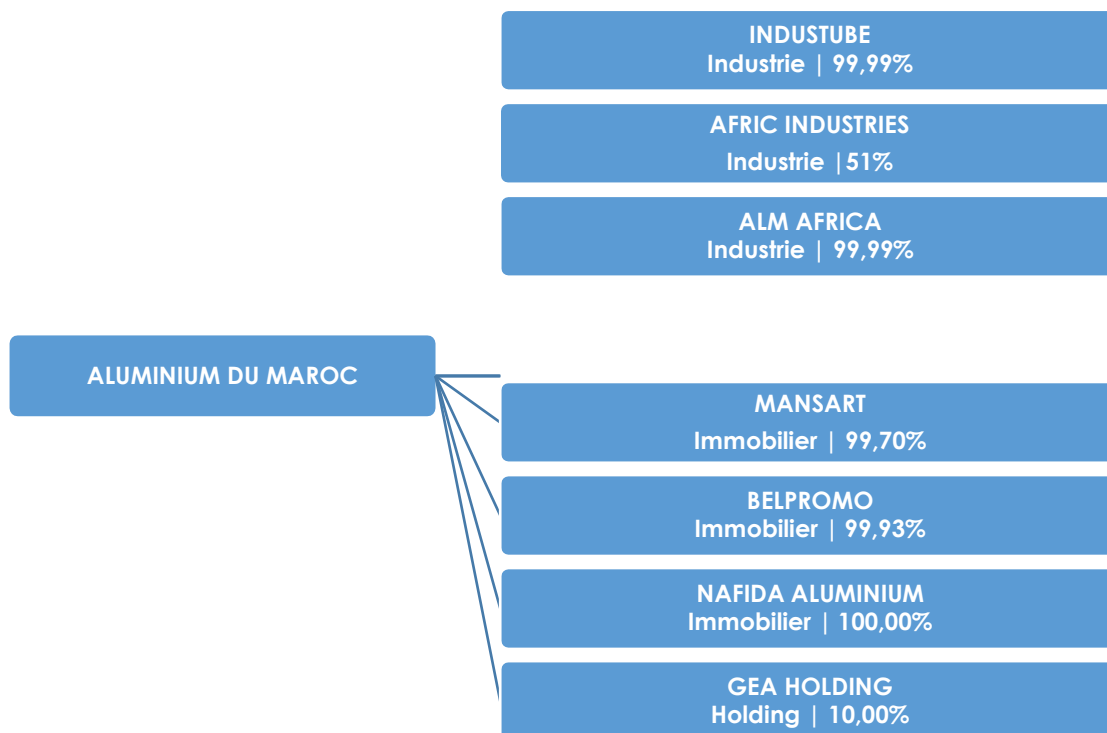
L'intégration de l'activité industrielle et logistique sur un site unique à Tanger est un atout majeur. La mise en place d'un réseau d'agences de commercialisation des produits dans les principales villes du Royaume, et la proximité géographique avec les principaux marchés consommateurs à l'export, permettent à Aluminium du Maroc de garantir des coûts de production optimisés et des délais de fabrication et de livraison réellement maîtrisés. Les efforts constants pour améliorer la qualité des produits et services ont permis à Aluminium du Maroc de développer une collaboration étroite avec les principaux gammistes et menuisiers marocains, tout en fidélisant à l'export des clients leaders sur leur marché.

REPARTITION DU CAPITAL SOCIAL

Le capital social de la société Aluminium du Maroc est de 46 595 400,00 DH, divisé en 465 954 actions de 100,00 DH. Il est réparti au 22/05/2019 comme suit :

ACTIONNAIRE	PARTICIPATION
HOLDING S.A	32,7%
SOPINORD	19,8%
RMA WATANYA	5,0%
EL AYOUBI Hamza	4,9%
HOLDING FINANCIERE ET D INVESTISSEMENT DU DETROIT	4,6%
COFINORD	4,5%
HOLDING DE PARTICIPATION ET D INVESTISSEMENT DU NORD	3,9%
BMCE BANK	3,3%
ALUCOIL SAU	1,0%
BMCE CAPITAL GESTION	0,7%
DIVERS ACTIONNAIRES	19,8%
TOTAL	100,0%
NOMBRE TOTAL D'ACTION	465 954

FILIALES ET PARTICIPATIONS



INSTANCES DIRIGEANTES

Le Conseil d'Administration

M. Abdelouahed EL ALAMI	: Président directeur général
M. Sharif EL ALAMI	: Administrateur, Vice-Président
Mme Malika EL ALAMI	: Administrateur
M. Mohammed EL ALAMI	: Administrateur
M. Ahmed RAHHOU	: Administrateur
M. Clemente GONZALEZ SOLER	: Administrateur
M. Tawfiq BOUZOUBAA	: Administrateur
Mme Hind DINIA	: Administrateur
M. Amine BOUABID	: Administrateur
M. Hamza EL AYOUBI	: Administrateur

Les comités spécialisés

Comité Audit et Gestion des Risques : M. Ahmed RAHHOU, Président

Comité Stratégie et Investissements : M. Clemente GONZALEZ SOLER, Président

Comité Nominations Rémunérations et Gouvernance : M. Tawfiq BOUZOUBAA, Président

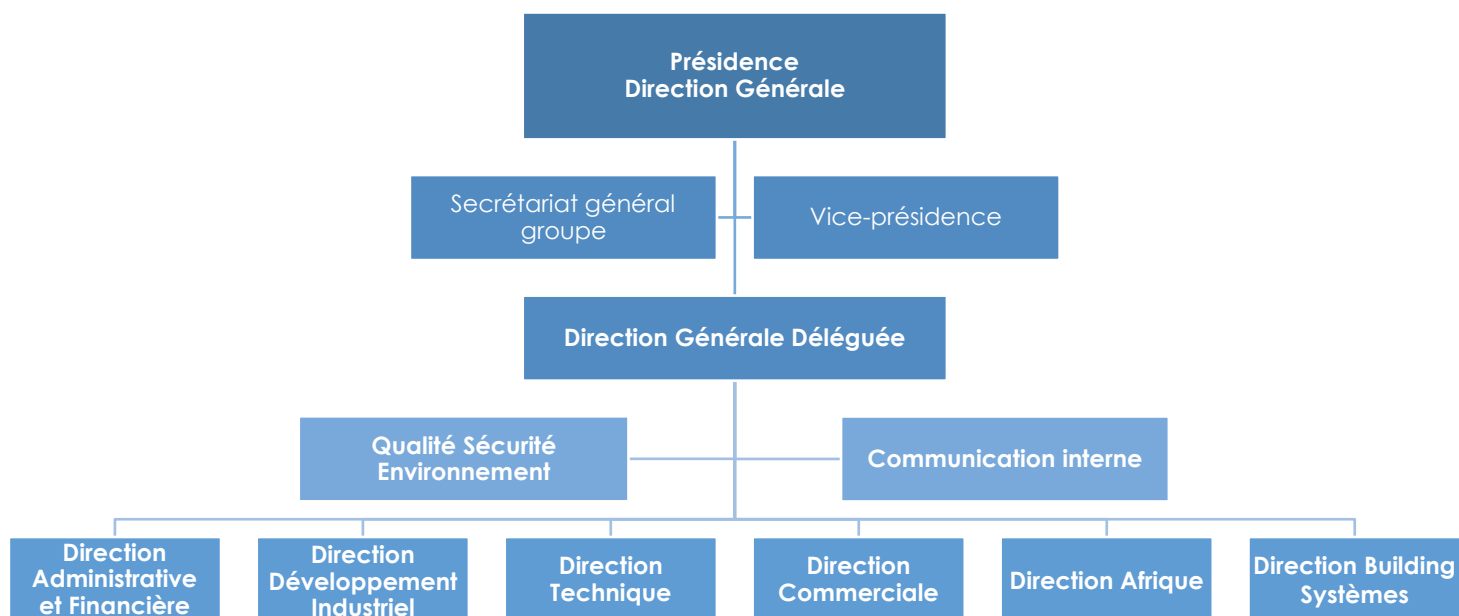
Le comité exécutif

M. Sharif EL ALAMI	: Vice-président, Responsable stratégie et développement
M. MOURAD EL BIED	: Secrétaire général groupe
M. BENOIT VAILLANT	: Directeur général délégué

Le comité de direction

M. BENOIT VAILLANT	: Directeur général délégué
M. Fares EL ALKEL	: Directeur administratif et financier
M. Abdelwahab EL HAMDJ	: Directeur développement industriel
M. Justin GAMAGE	: Directeur technique
Mme Hajar NACIRI	: Directrice commerciale extrusion
M. Omar BAKKALI TAHIRI	: Directeur commercial building systems
M. Mohamed SAYAH	: Directeur pôle Afrique

ORGANIGRAMME



INFORMATIONS SOCIALES

Effectif Aluminium du Maroc par tranche d'âge 2017 -2019			
Age	2017	2018	2019
[18 - 25[29	31	29
[25 - 35[178	182	180
[35 - 45[159	163	177
[45 - 50[54	64	63
[50- 55[38	38	37
[55 - 60[23	26	31
Total	481	504	517

Effectif Aluminium du Maroc Par Sexe 2017-2019			
Sexe	2017	2018	2019
Femme	50	52	62
Homme	431	452	455
Total	481	504	517

HISTORIQUE ET PRINCIPAUX EVENEMENTS

- 1976** : Constitution de la société au capital de 0,1 MDH par Feu Abdelaziz EL ALAMI
- 1977** : Démarrage de la construction de l'usine à la zone industrielle Mghogha, Tanger
- 1979** : Augmentation de capital à 10,50 MDH
- 1979** : Inauguration de l'usine et démarrage de l'activité
- 1980** : Augmentation du capital à 13,80 MDH
- 1982** : Installation de la ligne de coloration électrolytique
- 1985** : Démarrage des exports de produits finis vers l'Europe
- 1986** : installation de la première ligne de thermolaquage
- 1987** : Décès de Feu M. Abdelaziz El Alami, fondateur d'Aluminium du Maroc
- 1987** : Nomination de M. Abdelouahed El Alami, en qualité de Président du Conseil
- 1988** : Prise de participations dans la société STRUCTAL
- 1988** : Participation à la première édition du Salon International du Bâtiment de Casablanca
- 1992** : Augmentation du capital à 41,40 MDH
- 1993** : Prise de participations dans la société AFRIC INDUSTRIE
- 1993** : Prise de participations dans la société MANSART
- 1994** : Prise de participations dans la société BELPROMO
- 1994** : Obtention du label Qualicoat
- 1995** : Obtention du label Qualanod
- 1998** : Augmentation de capital à 46,6 MDH
- 1998** : Introduction à la bourse de Casablanca
- 2000** : Certification ISO 9002 version 1994
- 2000** : Obtention du label Qualimarine
- 2002** : Certification ISO 9001 version 2000
- 2002** : Mise à niveau de la première ligne d'Extrusion
- 2003** : Ouverture de l'agence Casablanca
- 2003** : Extension de l'usine (6 000m²) et installation de la seconde ligne de thermolaquage
- 2003** : Certification ISO 14001
- 2003** : Certification OHSAS 18001
- 2003** : Lancement de la gamme de menuiserie Nafida ALuminium
- 2003** : Lancement des travaux d'extension de l'usine

- 2004** : Ouverture de l'agence commerciale de Tanger
- 2004** : Prise de participations dans NAFIDA ALUMINIUM
- 2004** : Ouverture de l'agence commerciale de Marrakech
- 2005** : Prise de participations dans GEA HOLDING
- 2005** : Extension du site de production (14 000m²)
- 2005** : Démarrage de l'exploitation de la 2^{ème} ligne d'extrusion
- 2005** : Installation de la ligne verticale de thermolaquage
- 2006** : Obtention du Label Qualidéco
- 2007** : Lancement du premier plan stratégique de la société sur la période 2007 - 2011
- 2009** : Mise en place d'un Datacenter et déploiement d'un nouveau ERP intégré
- 2010** : Prise de participations dans la société ALUCOIL Maroc
- 2011** : Utilisation de la conversion sans chrome pour la préparation de surface
- 2012** : Prise de participation dans le projet d'hôtel The Oberoi Marrakech à 15%
- 2012** : Ouverture de l'agence commerciale d'Agadir
- 2012** : Prise de participations dans la société INDUSTUBE
- 2013** : Ouverture de l'agence commerciale d'Oujda
- 2013** : Lancement du recyclage de l'eau utilisé pour anodisation et traitement de surface
- 2013** : Participation au projet MEDTEST pour l'efficacité énergétique
- 2014** : Création de la société ALM AFRICA
- 2014** : Augmentation des participations dans le projet d'hôtel The Oberoi Marrakech à 25%
- 2015** : Lancement du projet VETIVER pour le recyclage des eaux usées 2015 : Mise en place de la nouvelle plateforme logistique à Tanger 2015 : Création de la société ALM Sénégal
- 2016** : Plantation de 100 arbres dans le Jardin de Aluminium du Maroc
- 2019** : Participation au projet Tdart-Solar Decathlon Africa 2019
- 2019** : Lancement de la troisième ligne d'extrusion au sein de la société Industube

PLAN STRATEGIQUE DE DEVELOPPEMENT

Le plan de développement stratégique de la société Aluminium du Maroc est structuré autour de cinq axes :

- Rentabiliser les capitaux investis à travers l'amélioration du besoin de fonds de roulement, la réduction des coûts et la rationalisation de la structure de charge.
- Instaurer une nouvelle culture d'excellence par la mise en place d'une organisation efficiente, le développement des ressources humaines et l'instauration de la culture de la commande client.

- Rester leader du marché marocain à travers une offre complète couvrant les segments économique, moyens et hauts standings du marché du bâtiment et en développant les ventes des produits de négoce et les produits industriels.
- Développer les ventes à l'export : mettre en place de la structure export pour développer les ventes export du pôle Building Systèmes en priorisant le Maghreb et l'Afrique Francophone, développer les ventes d'extrusion de menuiserie à l'export, exporter les produits industriels.
- Structurer une cellule stratégie et développement pour la gestion des nouveaux projets et le renforcement de la synergie entre les différentes entités du groupe Aluminium du Maroc en plus de l'ouverture sur les métiers connexes etc.

SYSTEME DE MANAGEMENT INTEGRE, CERTIFICATIONS ET LABELS

En 2003, Aluminium du Maroc devient la première entreprise marocaine certifiée Qualité, Sécurité et Environnement (QSE) par le cabinet AFAQ AFNOR, conformément aux exigences des normes internationales ISO 9001, OHSAS 18001 et ISO 14001.



Cette certification est la reconnaissance d'une démarche de progrès et d'excellence qui a abouti à la mise en place d'un système de management intégré.

Le respect de l'environnement représente un axe très important de la politique d'Aluminium du Maroc. Les objectifs opérationnels de cet axe sont déclinés comme suit :

- Maîtriser la gestion des déchets et les valoriser
- Maîtriser les rejets atmosphériques
- Maîtriser et recycler nos rejets liquides du traitement de surface
- Réduire la consommation des énergies gaz et électrique
- Préservation des ressources naturelles par la réduction de la consommation de l'eau.

En outre, Aluminium du Maroc est le premier extrudeur marocain ayant obtenu les quatre labels européens pour le traitement de surface délivrés par l'Association pour le Développement de l'aluminium Anodisé ou Laqué (ADAL).



RESPONSABILITE SOCIETALE

Aluminium du Maroc a mis en place une politique d'ouverture vers l'extérieur, et ce par l'identification de l'ensemble des parties prenantes internes et externes et par la recherche de leur satisfaction dans le cadre de la stratégie adoptée :

Soutien aux établissements d'éducation et de formation

Aluminium du Maroc a mis en place des conventions de partenariat avec l'Ecole Nationale des Sciences Appliquées de Tanger (ENSAT) et la Faculté des Sciences et Techniques de Tanger (FSTT) permettant d'aider les étudiants et d'instaurer une stratégie gagnant-gagnant.

Soutien aux associations pour le développement durable

Aluminium du Maroc apporte son soutien financier à plusieurs associations pour le développement durable. En 2013 une convention cadre a été signée avec l'Association Marocaine de Développement Durable (AMED) permettant un échange systématique et durable des compétences et la réalisation des actions environnementales. D'autres associations ont aussi bénéficié de ce soutien, il s'agit notamment de : ADEPE, DARNA, ROTARY Club, ALCS, Association UCPE, ATRAC, Association Sportive RSTB, Association SSILATE, Association CAPE, Association solidarité Maroc-Palestine, Association NASSAIM AL ANDALOUS, Association des Architectes de Tanger, CLUSTER SOLAIRE etc.

Ouverture aux professionnels, étudiants et grand public

Aluminium du Maroc participe à plusieurs salons, manifestations et événements animés par les professionnels les étudiants et autres intervenants :

- Journées de Développement Durables (JDD) : participation depuis 2013 aux journées de développement durables, organisées par l'ENSAT et l'AMED.
- Pollutec : participation dans deux éditions 2014 et 2015 du salon international Pollutec à travers un stand exposant la démarche environnementale d'Aluminium du Maroc en plus de l'animation de tables rondes.
- Projet Tdart-Solar Decathlon Africa 2019 : soutien à l'équipe de le FST Tanger au concours de la meilleure maison écologique 2019. Dans le cadre de la compétition Solar Decathlon signé pendant la Cop 22 en 2016.

Préservation de l'environnement naturel

Le mois de décembre 2016 était marqué par la plantation de 100 arbres dans le jardin d'Aluminium du Maroc. Cette action traduit la volonté d'Aluminium du Maroc de contribuer au projet de plantation d'un million d'arbres à l'échelle nationale. Il s'agit d'une action labellisée COP 22.

En 2019 Aluminium du Maroc a signé un partenariat pour le recyclage du matériel informatique obsolète avec l'association Green Ship Al jsr. En partenariat avec le ministère de l'Education nationale et de la Formation professionnelle, la Fondation suisse Drosos et Managem, ce projet combine la collecte des vieux ordinateurs et téléphones portables avec la formation de jeunes en maintenance des ordinateurs et démantèlement des déchets électroniques.

BUREAUX ET AGENCES

Siège social et usine

Zone industrielle, Route de Tétouan, BP 324, 90000 Tanger, Maroc
Tél. : +212 539 32 99 50 – Fax : +212 539 35 17 24
Email : admcontact@aluminiumdumaroc.com

ALM Sénégal

34, Avenue Lamin Gueye, Dakar, Sénégal
Tél. : +221 33 823 12 15 – Fax : +221 33 823 12 15
Email : t.diallo@alm-senegal.com

ALM Cote d'Ivoire

Boulevard VGE ancien immeuble Premoto, Marcory, Abidjan, Cote d'Ivoire
Tél. : +225 84 01 85 56 / 52–
Email : z.sayegh@alm-civ.com

Direction commerciale

6, avenue Mohammed Jamal Eddora, Aïn Sbaâ, 20250 Casablanca, Maroc
Tél. : +212 522 67 30 80 – Fax : +212 522 66 64 24
Email : commercial@aluminiumdumaroc.com

Showroom Casablanca

15, rue Ali Abderrazak, Maârif, Casablanca, Maroc
Tél. : +212 522 94 87 28/33 – Fax : +212 522 94 87 39
Email : showroom@aluminiumdumaroc.com

Agence commerciale Agadir

72, quartier industriel Tassila III, 80650 Tikiouine, Agadir, Maroc
Tél : +212 528 33 69 05 - Fax : +212 528 83 89 76
Email : f.elmellouli@aluminiumdumaroc.com

Agence Commerciale Oujda

8, rue Ibn Achir, 60000 Oujda, Maroc
Tél : +212 5 36 70 64 53 - Fax : +212 5 36 70 64 52
Email : m.taharast@aluminiumdumaroc.com

Agence commerciale Branes

6, avenue des marguerites, quartier Barnes II, 90000 Tanger,
Maroc Tél. : +2125 39 31 19 40 - Fax : +212 5 39 31 29 87
Email : c.bokhari@aluminiumdumaroc.com

Agence commerciale Sidi Ghanem

Lot 313, Quartier industrielle Sidi Ghanem, Marrakech,
Maroc Tél. : +212 524 33 65 54 - Fax : +212 5 24 33 67 35
Email : admcontact@aluminiumdumaroc.com

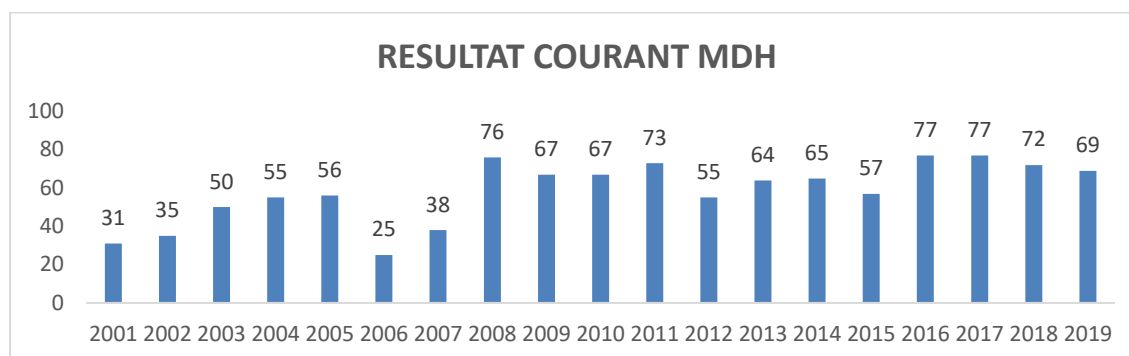
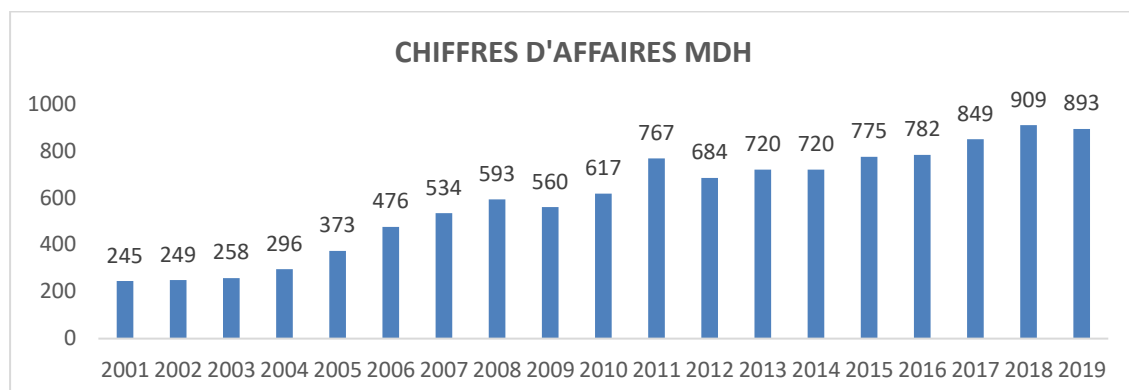
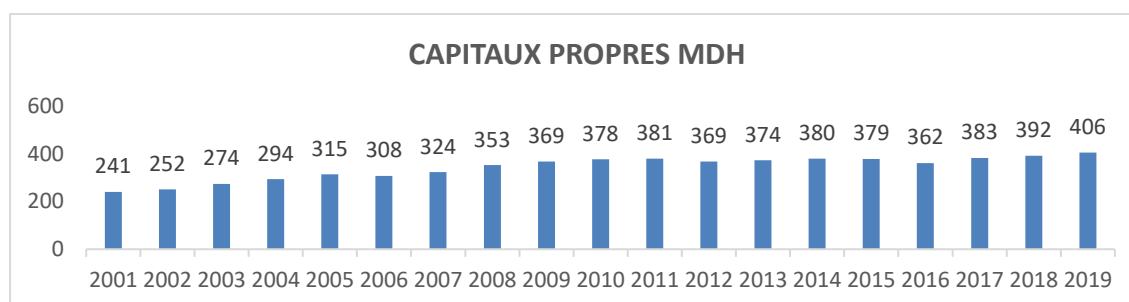
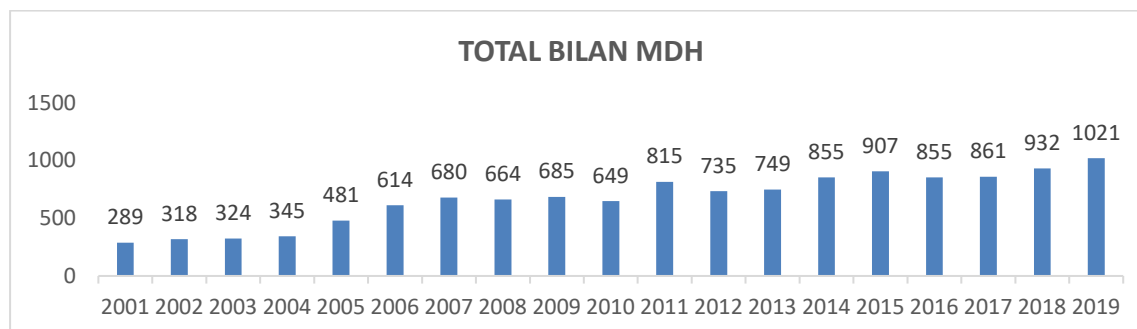
Agence commerciale Nafida

km 7,5, Ex route de Rabat, Ain Sebaä, Casablanca, Maroc
Tél: +212 (0) 5 22 34 00 31 / 22 35 54 59 - Fax: +212 (0) 5 22 35 35 15
Email : admcontact@aluminiumdumaroc.com

Plateforme logistique

Lot N°77, Allée N° 2, zone Industrielle, Route de Tétouan, 90000 Tanger,
Maroc Tél. : +212 (0) 5 24 33 65 54/98 - Fax: +212 (0) 5 24 33 67 35
Email : admcontact@aluminiumdumaroc.com

CHIFFRES CLES



RAPPORT DE GESTION DU CONSEIL D'ADMINISTRATION

Conformément à la loi et aux statuts, nous vous avons réunis en Assemblée Générale Ordinaire Annuelle, à l'effet de vous rendre compte de l'activité de votre société durant l'exercice clos le 31 décembre 2019, et soumettre à votre approbation, les états de synthèse et les comptes arrêtés à cette date. Ces comptes sont joints au présent rapport.

Les convocations prescrites par la loi ont été régulièrement adressées, et tous les documents et pièces prévus par la réglementation en vigueur ont été tenus à votre disposition dans les délais impartis.

Les comptes annuels de l'exercice clos le 31/12/2019 que nous soumettons à votre approbation ont été établis conformément aux règles de présentation et aux méthodes d'évaluation prévues par la réglementation en vigueur.

CONTEXTE ECONOMIQUE

Le marché de l'aluminium au Maroc reste principalement concentré sur le bâtiment alors que les segments automobiles, transport et conditionnement restent à développer.

La consommation du ciment au Maroc en 2019 est estimée à 13,54 millions de tonnes soit une hausse de 1,8% par rapport à 2018. En 2019, la croissance hors activités agricoles s'établissait à 3.4%.

La concurrence sur le marché du profilé aluminium destiné au bâtiment est de plus en plus accrue suite à l'installation d'extrudeurs locaux ainsi que de plusieurs gammistes internationaux qui se positionnent sur le marché marocain. Dans le même sens, les importations enregistrent une hausse soutenue et s'établissent à plus de 15 000 tonnes selon les statistiques de l'office des changes.

Face à ces évolutions : marché en régression, compétition de plus en plus rude, volatilité des taux de change et du cours de l'aluminium, la société Aluminium du Maroc poursuit sa recherche de la performance pour préserver sa position de leader du secteur.

Le marché de l'export du profilé aluminium destiné au bâtiment, notamment en Europe reste très prometteur vu la proximité géographique et les accords commerciaux en place.

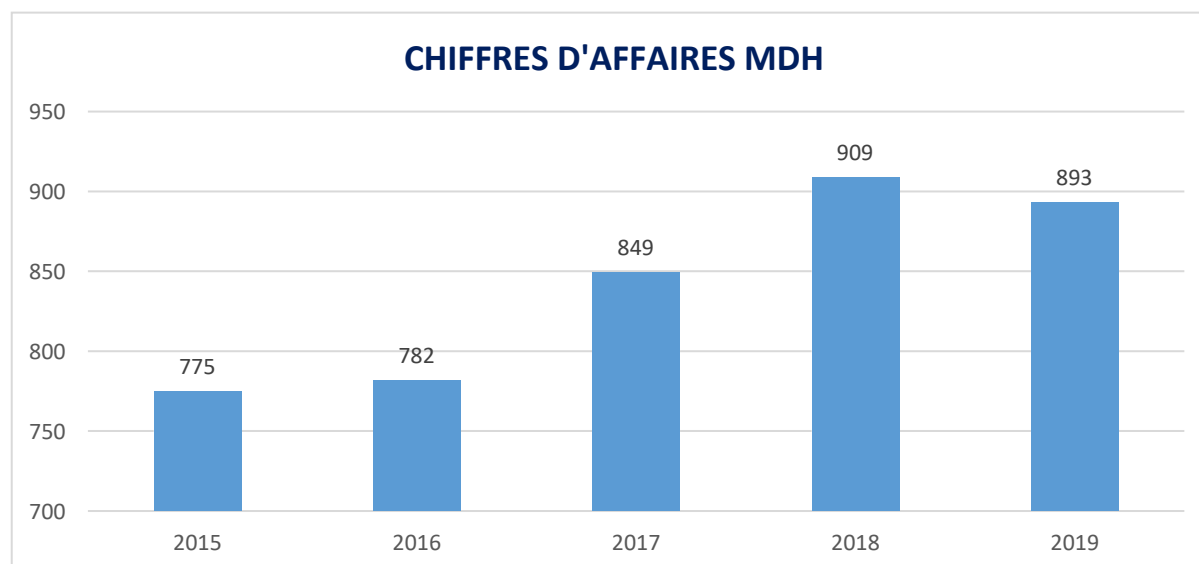
FAITS MARQUANTS DE L'EXERCICE

L'exercice 2019 est caractérisé par les faits marquants suivants :

- Baisse des cours du LME moyen mensuel : 14% en variation annuelle par rapport à l'année 2018
- Lancement de la production de la Presse 3 au sein de la filiale Industube
- Les ventes exports représentent 37% des volumes, hors ventes de déchets.
- Investissements de 13.3 MDH pour la rénovation et d'amélioration continue des ateliers et notamment de l'atelier filières.
- Renouvellement des certifications Iso 9001 : 2015 ; 14001 : 2018 et 45001 :2018
- Déploiement de l'outil de Customer Relationship Management : Salesforce
- Lancement de la nouvelle Gamme Minimaliste Hyline
- Création d'un département Supply Chain avec pour objectif, l'amélioration du taux de service client à plus de 95% et la maîtrise des coûts associés aux stocks, transports et déchets.
- Lancement du schéma directeur des systèmes d'informations 2020-2025.
- Aluminium du Maroc a cédé sa participation de 49% du capital de la société Alucoil Maroc, au mois de février 2019, au prix de 6,3 MDhs.
- Dans le cadre du regroupement des actifs immobiliers du groupe Aluminium du Maroc la société Belpromo a été constitué en foncière et a procédé à l'acquisition des terrains et constructions de la société Mansart ainsi que de l'agence commerciale de la société Aluminium du Maroc à Marrakech.

ACTIVITES ET RESULTATS

Chiffre d'affaires



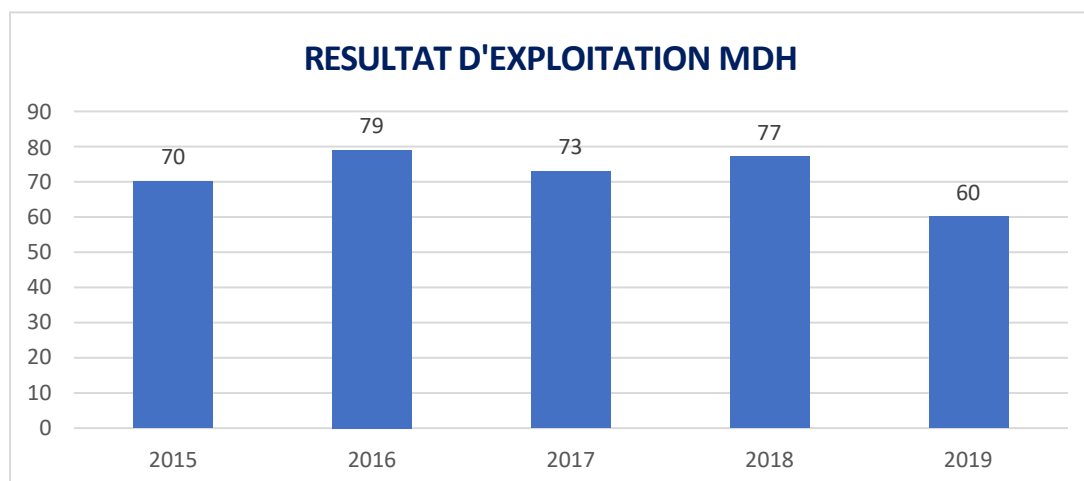
Le chiffre d'affaires hors taxes de l'exercice 2019 est arrêté à 893,1 MDH contre 908,7 MDH en 2018, soit une baisse contenue à 2% malgré une baisse des coûts du métal consommé de 7%.

Le chiffre d'affaires local hors taxes s'élève au 31/12/2019 à 541.7 MDH contre 534,3 MDH en 2018 soit une hausse de 1.5%.

Le chiffre d'affaires export hors ventes de déchets et hors taxes au 31/12/2019 est arrêté à 255.5 MDH soit une baisse de 13.6% par rapport aux réalisations de l'exercice 2018 arrêtées à 290,2 MDH.

Résultat d'exploitation

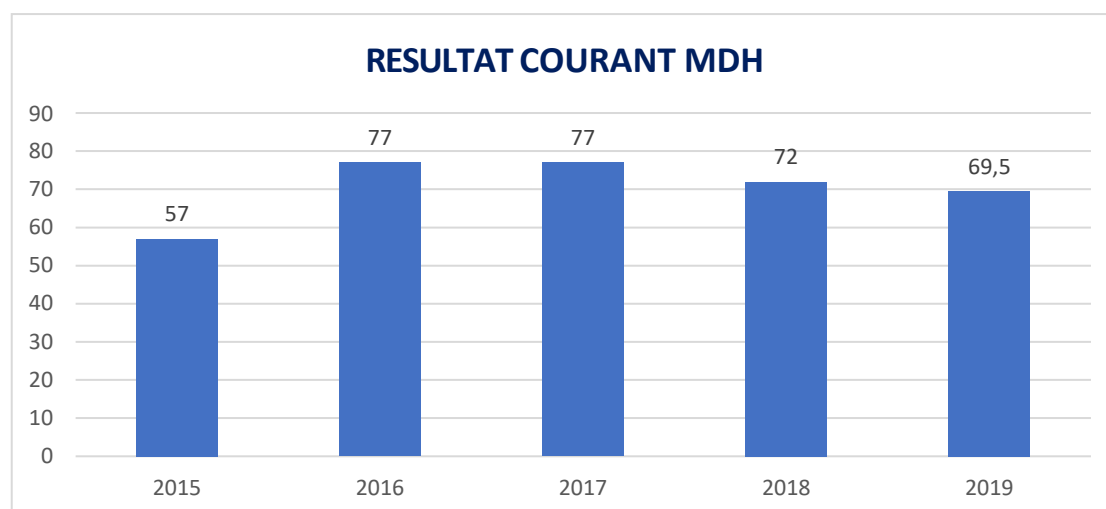
Le résultat d'exploitation, au terme de l'exercice 2019, s'élève à 60,3 MDH, contre 77,5 MDH en 2018 soit une baisse de 22%. Du essentiellement à la non-reconduction des reprises de provisions exceptionnelles opérés en 2018.



Résultat financier

Le résultat financier a atteint +9,1 MDH en 2019 contre -5,5 MDH en 2018 et intègre les dividendes reçus de la société Mansart dans le cadre de l'opération de regroupement des actifs immobiliers du groupe Aluminium du Maroc

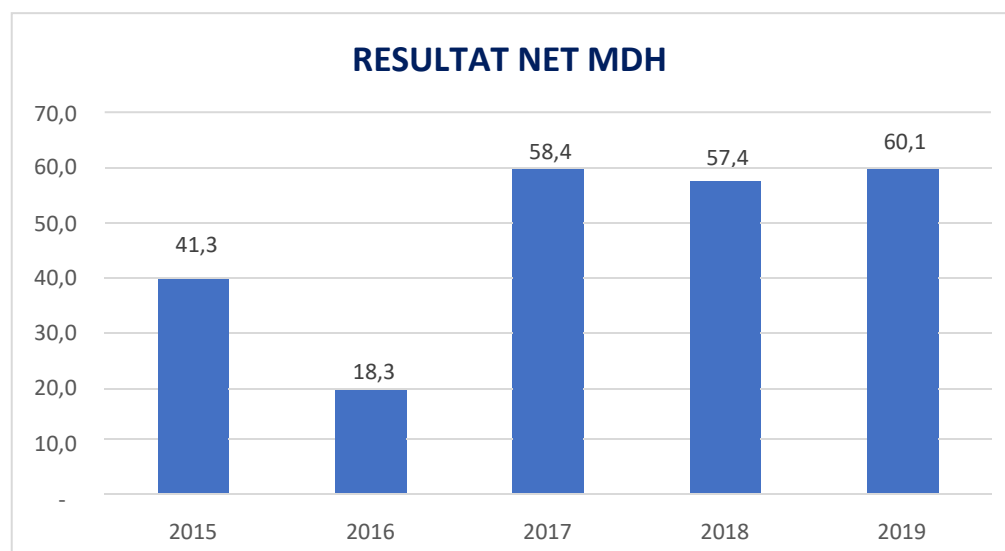
Résultat courant



Le résultat courant s'établit à 69,5 MDH contre 71,9 MDH en 2018 soit une baisse de 3%

Résultat net

Le résultat net se situe à 60.1 MDH, contre 57.4 en 2018 et Intègre les produits non courants de cessions des participations dans la société Alucoil Maroc, et de cession de l'agence commerciale de Marrakech à la foncière Belpromo. L'impôt sur les sociétés s'élève à 16,6 MDH.



Financement :

Les dettes de financement au 31/12/2019 sont arrêtées à 54,1 MDH. La société avait contracté :

- ❑ Un crédit moyen terme de 30 MDH auprès de la banque CIH sur une durée de 7 ans au taux annuel fixe de 4,16% pour le renforcement du fond de roulement de la société contracté le 01/04/2019. Le remboursement trimestriel est de 932 KDH soit 2,776 MDH pour l'année 2019. Le capital restant dû au 31/12/2019 s'élève à 27,2 MDH. Le terme est le 30 Mars 2026.
- ❑ Un crédit moyen terme de 30 MDH auprès du CDM sur une durée de 7 ans au taux annuel fixe de 4,16% pour le renforcement du fond de roulement de la société contracté le 18/03/2019. Le remboursement trimestriel est de 1 071 KDH, soit 3,2 MDH pour l'année 2019. Le capital restant dû au 31/12/2019 s'élève à 26,8 MDH. Le terme est le 5 Mars 2026.

Trésorerie

La trésorerie nette au 31/12/2019 s'établit à -343.45 MDH contre -314.56 MDH au 31/12/2018. Les crédits de trésorerie s'élèvent à -216.52 MDH dont des contrats de refinancement en devises pour -116,52 MDH, les crédits spot de -100 MDH, et -126,93 MDH en facilité de caisse.

Délais de paiement des fournisseurs

Conformément à l'Article 78.4 de la loi 31-10 nous joignons, en annexe au présent rapport, l'état faisant apparaître le détail des soldes fournisseurs au 31/12/2019.

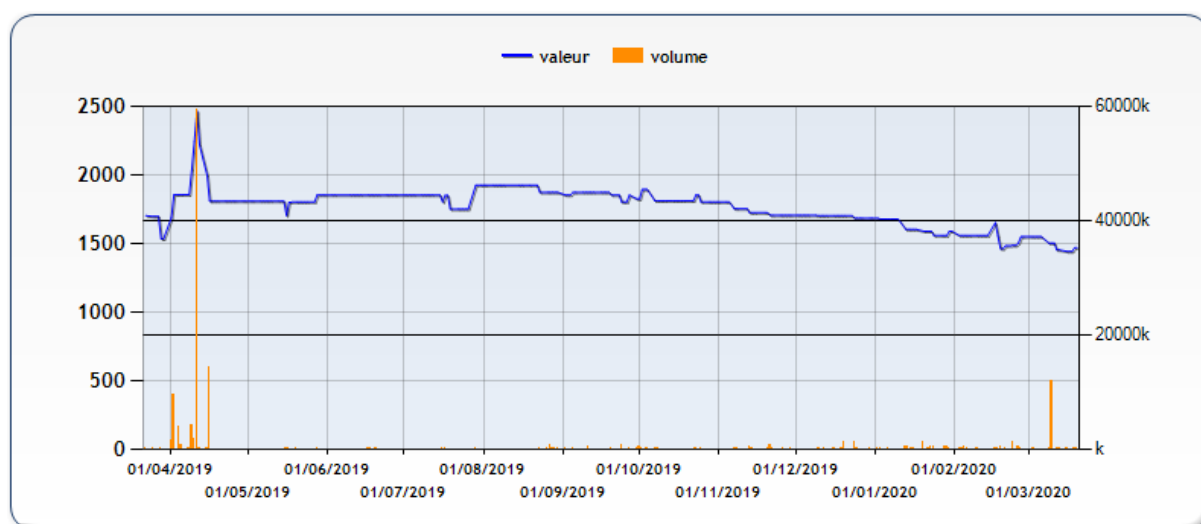
DECOMPOSITION PAR ECHEANCE DU SOLDE DES DETTES FOURNISSEURS AU 31.12.2019

AU 31.12.2019

Date de clôture		(A) Montant des dettes fournisseurs à la clôture A=B+C+D+E+F	(B) Montant des dettes non échues	Montant des dettes échues			
				(C) dettes échues de moins 30 jours	(D) dettes échues entre 31 et 60 jours	(E) dettes échues entre 61 et 90 jours	(F) dettes échues du plus de 90 jours
	1	1	2	1	1	1	3
31.12.2019	FOURNISSEURS ETRANGERS	56 338 827,88	36 485 332,67	760 604,78	13 852 443,46	938 000,60	4 302 446,37
31.12.2019	FOURNISSEURS LOCAUX	40 911 429,05	29 678 993,92	2 248 513,60	3 058 952,26	3 532 853,94	2 392 115,33
31.12.2019	EFFETS A PAYER	12 371 660,70	12 371 660,70				
31.12.2019	FOURNISSEURS, FACTURES NON PARVENUES	6 652 137,01	6 652 137,01				
31.12.2019	FOURNISSEURS, MARCHANDISES EN ROUTE						
31.12.2019	FOURNISSEURS IMMOBILISATION						
	TOTAL	116 274 054,64	85 188 124,30	3 009 118,38	16 911 395,72	4 470 854,54	6 694 561,70

EVOLUTION DU COURS EN BOURSE

La valeur du titre Aluminium du Maroc à la Bourse a fluctué durant l'année 2019, pour s'établir au 31/12/2019 à 1 681 DH contre 1 565 DH un an plus tôt. Le cours le plus bas de l'exercice est de 1 522 DH le 22/01/2019. Le cours le plus haut de l'exercice est 2 463 DH enregistré le 11/04/2019.



ACTIVITES DES FILIALES

Industube

- Résultat d'exploitation à fin 2019 : 1 497 KDH contre -91 KDH en 2018.
- Résultat net à fin 2019 : -9,42 MDH contre 1,12 MDH en 2018.

Faits marquants 2019

Activité Acier

- Augmentation du volume des ventes de 11% par rapport à 2018, 10.333 T contre 9.268 T en 2018
- Chiffre d'affaires réalisé s'élevant à 122.899 KDhs contre 113.108 KDhs en 2018, soit une hausse de 8,65%
- Augmentation du résultat d'exploitation Tubes de 94%
- Amélioration de la marge sur les ventes en l'état ainsi que le résultat des activités annexes
- Résultat Net et Cash-Flow respectivement de - 4.417 KDhs et de 410KDhs
- Hausse des importations massives de Tube en provenance de la Turquie.
- Risque clients élevé en raison d'une mauvaise conjoncture et des difficultés de trésorerie des agriculteurs impactant les délais de paiement.
- Le conseil d'Industube a demandé au management de mener une réflexion quant à un plan d'austérité et une possible reconversion de l'activité Acier

Activité Aluminium

- Les travaux de construction ont démarré en Juin 2018 et ont été achevés en Décembre 2018.
- Les travaux de montage de la presse et les essais ont été achevés en Avril 2019.
- Le tonnage produit à fin Décembre 2019 est de 1705 tonnes
- Le chiffre d'affaires réalisé à fin Décembre 2019 s'élève à 42.892 KDhs pour un volume livré de 1.586 T.
- Le résultat net ressort à -5.012 KDhs contre -4.932 KDhs prévu dans le budget.

Budget 2020 :

Activité Acier

- Chiffre d'Affaires prévu à 111MDH pour un volume de 8.380 Tonnes
- Résultat Net prévu à -2.674 KDH et Cash-Flow à 1.569 KDH

Activité Aluminium

- Chiffre d'Affaires prévu à 117 MDH pour un volume de 4.000 Tonnes
- Résultat Net prévu à -683 KDH et Cash Flow à 4.467 KDH

Afric Industries

La société Afric Industries a clos l'exercice 2019 avec les chiffres suivants :

- Chiffre d'Affaires à fin 2019 : 43.1 MDH en hausse de 10% par rapport à 2018 (+8% en Abrasifs à 39.3 MDH, +30% en Menuiserie & Accessoires Aluminium à 3,8 MDH), conforme au budget de 43.1 MDH.
- Résultat d'exploitation à fin 2019 : 10.4 MDH contre 8.7 MDH en 2018, soit +19%, et un objectif budget de 9.6 MDH, soit +8%.
- Résultat net à fin 2019 : 7.3 MDH contre 6,3 MDH en 2018, soit +15%, et un objectif budget de 6.7 MDH, soit +9%.

Faits marquants:

- Amélioration du résultat net grâce à l'augmentation du chiffre d'affaires avec des charges maîtrisées,
- Démarrage de l'activité des Joints en EPDM en 2020 en mode négoce pour une industrialisation en 2021,
- Distribution de dividendes prévue de 20 DH par action à l'instar des années 2017 et 2018

Budget 2020 :

- Chiffre d'Affaires prévu à 47.6 MDH (+10%)
- Résultat Net prévu à 8.1 MDH (+12%)

Alucoil Maroc

Aluminium du Maroc n'est plus actionnaire de la sociétés Alucoil Maroc depuis février 2019. Aluminium du Maroc a cédé sa participation de 49% du capital au

prix de 6,3 MDhs.

Belpromo

Dans le cadre de la finalisation du projet de regroupement des actifs immobiliers du groupe Aluminium du Maroc, la société Belpromo a été constituée en foncière et a procédé à l'acquisition des terrains et constructions de la société Mansart ainsi que de l'agence commerciale de la société Aluminium du Maroc à Marrakech. La finalisation de ce projet est prévue pour l'année 2020 avec l'acquisition du Showrom de la sociétés aluminium du Maroc à Casablanca et la fusion absorption de la société Nafida Aluminium. Depuis 2011, BELPROMO est engagée dans le projet hôtelier Oberoi Marrakech à travers la prise de participation dans la société La Roseraie de l'Atlas « LRA » à hauteur de 15%, portée en fin 2014 à 25%

Belpromo a suivi ces augmentations de capital à hauteur de sa quote-part de 25%, Aluminium du Maroc a financé cette Augmentation de capital sous forme de compte courants associés rémunérés pour un Total de 17 687 667 en 2019. Ce qui porte son engagement global dans le projet LRA Oberoi au 31/12/2019 à 125 MDhs.

L'hôtel Oberoi Marrakech a ouvert au mois de Décembre 2019 avec des prévisions conformes au business plan. Du fait de la situation sanitaire exceptionnelle l'établissement a choisi de ne plus recevoir de public pendant la période de confinement.

ALM AFRICA

ALM Sénégal :

Augmentation du Capital par Transformation de Dettes Portant le Capital d'un montant de 15 250 Euros à 343 000 Euros.

Avance en compte courant d'associé pour financement BFR et investissement 600 K euro à 50/50 entre les associés

Investissement Industriel (Chaine de laquage) Réalisé ; démarrage des tests Réalisé Durant Février 2020.

ALM Côte D'ivoire :

Activité Commerciale en Négoce démarrée depuis Mars 2019.

Avance en compte courant au profit de la filiale ALM Côte d'ivoire de 304 880 Euros, réalisée à hauteur des participations entre les associés, pour financer le fonds de Roulement.

Le lieu d'installation du Showroom, le montant d'investissement, et le dimensionnement des stocks ont été définis. Le lancement de travaux est prévu pour le mois de mai 2020.

Mise en place d'une Succursale au Cameroun avec une présence Commerciale permanente

Prospection et évaluation du marché en vue d'une implantation directe

Etude du marché / prospection de chantiers et clients / Prescription

PERSPECTIVES DE L'ACTIVITE

Les objectifs tracés pour l'année 2020 visent, en plus de la consolidation des parts de marché, l'amélioration de la productivité, l'optimisation de l'outil industriel, la rationalisation de la production et la maîtrise des coûts.

Dans ce contexte et eu égard aux estimations de la tendance du marché, les résultats escomptés de l'année 2020 seraient en amélioration par rapport à l'année écoulée. Aluminium du Maroc souhaite poursuivre la reconquête des parts de marché en 2018 et 2019. Le choix d'une stratégie de volume qui s'accompagne d'économie d'échelle retenue dans les années précédentes reste d'actualité pour l'exercice 2020 parce qu'il permet à l'entreprise de consolider de façon pérenne sa place sur le marché, et de s'adapter aux évolutions de la concurrence et des cadres législatifs de libre échange actuels et à venir. Les prévisions de l'exercice 2020 s'établissent comme suit :

Objectifs de l'exercice 2020 :

L'évolution de la situation sanitaire exceptionnelle que nous traversons est toujours incertaine, et rend l'exercice de prévision budgétaire complexe.

- Production : 17 480 tonnes soit une baisse de 11%
- Chiffre d'affaires HT : 797,9 MDH soit une baisse de 7 %
- Finalisation de l'opération de regroupement des actifs immobiliers au sein de la Foncière Belpromo.
- Résultat net : 38,4 MDH (hors risque fiscal et regroupement des actifs immobiliers).

Le Conseil d'Administration, compte tenu de la situation particulière liée au COVID-19, et au contexte d'incertitude qui l'accompagne, décide de réexaminer le Budget 2020, au prochain Conseil d'Administration.

Investissements prévus en 2020 :

- Travaux en cours pour la construction et le réaménagement du Bâtiment AMG : Atelier de Menuiserie Générale
- Développement commercial et croissance en 2020 : Elargissement de l'offre produits et poursuite de la diversification des marchés en Europe et en Afrique.
- Opérations de rénovation et d'amélioration continue de l'outil de production.

OPERATIONS, INFORMATIONS POST CLOTURE

La récente situation sanitaire mondiale a conduit le conseil d'administration à demander au management de travailler sur des versions révisées des perspectives 2020.

En soutien à l'élan de solidarité national le groupe Aluminium du Maroc a procédé au versement d'un don de 2 millions de dirhams au fonds covid-19, dont 1,7 Mdh de la part de la société Aluminium du Maroc et 0,3 Mdh de Afric industries

MODIFICATIONS INTERVENUES DANS LA PRESENTATION DES COMPTES

Aucune modification n'est intervenue dans la présentation des comptes annuels et dans les méthodes d'évaluation.

ELEMENTS FINANCIERS AU 31 DECEMBRE 2019

BILAN

BILAN ACTIF 31/12/2019

	NATURE	BRUT DE L'EX (1)	ATS DE L'EX (2)	NET DE L'EX (3) =(1)+(2)	EX PRECEDENT	
ACTIF IMMOBILISE	IMMOBILISATIONS EN NON VALEURS (A)	-	-	-		
	* Frais préliminaires					
	* Charges à répartir sur plusieurs exercices					
	* Primes de remboursement des obligations					
	IMMOBILISATIONS INCORPORELLES (B)	24 575 382,18	-	18 233 237,56	6 342 144,62	6 770 242,83
	* Immobilisation en recherche et dévlp					
	* Brevets, marques, droits et valeurs sim	1 998 828,00	-	1 998 828,00	-	
	* Fonds commercial	290 000,00			290 000,00	290 000,00
	* Autres immobilisations incorporelles	22 286 554,18	-	16 234 409,56	6 052 144,62	6 480 242,83
	IMMOBILISATIONS CORPORELLES (C)	452 845 123,44	-	380 565 111,28	72 280 012,16	67 397 342,83
	* Terrains	2 620 502,00			2 620 502,00	2 620 502,00
	* Constructions	100 107 588,15	-	73 862 120,33	26 245 467,82	30 637 059,01
	* Installations techniques, matériel et ou	311 974 948,47	-	279 709 717,11	32 265 231,35	25 771 354,61
	* Matériel transport	7 470 097,55	-	6 209 780,47	1 260 317,08	723 403,52
	* MMB et aménagements divers	23 406 975,95	-	20 783 493,37	2 623 482,58	2 425 791,14
	* Autres immobilisations corporelles					
	* Immobilisations corporelles en cours	7 265 011,32			7 265 011,32	5 219 232,55
	IMMOBILISATIONS FINANCIERES (D)	254 720 970,27	-	2 250 000,00	252 470 970,27	236 605 143,87
	* Prêts immobilisés					
	* Autres créances financières	157 431 269,11			157 431 269,11	139 605 642,71
	* Titres de participation	97 289 701,16	-	2 250 000,00	95 039 701,16	96 999 501,16
	ECARTS DE CONVERSION -ACTIF (E)					
	* Diminution des créances immobilisées					
* Augmentation des dettes financières						
TOTAL I (A+B+C+D+E)	732 141 475,89	-	401 048 348,84	331 093 127,05	310 772 729,53	
ACTIF CIRCULANT	STOCKS (F)	202 286 617,09	-	2 971 047,74	199 315 569,35	184 769 061,78
	* Marchandises	24 047 990,27	-	1 113 373,22	22 934 617,05	29 484 604,59
	* Marchandises en cours de route					
	* Matières et fournitures, consommables	112 965 348,28	-	1 857 674,52	111 107 673,76	100 199 854,28
	* Matières et fourniture en cours de route					
	* Produits finis	65 273 278,54			65 273 278,54	55 084 602,91
	CREANCES DE L'ACTIF CIRCULANT (G)	515 192 519,88	-	47 367 259,98	467 825 259,90	424 315 168,61
	* Fournis, débiteurs, avances et acompt	9 553 285,62			9 553 285,62	7 590 784,54
	* Clients et comptes rattachés	430 225 923,42	-	47 367 259,98	382 858 663,44	377 243 626,01
	* Personnel	632 952,32			632 952,32	407 484,00
	* Etat	19 403 319,74			19 403 319,74	15 042 462,56
	* Intérêts courus non échus					
	* Autres débiteurs	55 377 038,78			55 377 038,78	23 939 093,24
	* Comptes de régularisation-Actif	-			-	91 718,26
TITRES VALEURS DE PLACEMENT (H)	144 000,00			144 000,00	144 000,00	
ECARTS DE CONVERSION-ACTIF (I)	773 023,00			773 023,00	866 117,00	
TOTAL II (F+G+H+I)	718 396 159,97	-	50 338 307,72	668 057 852,25	610 094 347,39	
TRESORERIE	TRESORERIE-ACTIF	21 708 194,22			21 708 194,22	11 141 389,47
	* Chèques et valeurs à encaisser	5 434 582,15			5 434 582,15	5 285 962,54
	* Banques, TG et CCP	16 222 983,28			16 222 983,28	5 807 583,18
	* Caisse, Régie d'avances et accreditifs	50 628,79			50 628,79	47 843,75
	TOTAL III	21 708 194,22			21 708 194,22	11 141 389,47
	TOTAL GENERAL I+II+III	1 472 245 830,08	-	451 386 656,56	1 020 859 173,52	932 008 466,39

BILAN PASSIF 31/12/19

	NATURE	EXERCICE	EX PRECEDENT
FINANCEMENT PERMANENT	CAPITAUX PROPRES		
	* Capital social ou personnel	46 595 400,00	46 595 400,00
	* Prime d'émission, de fusion, d'apport	31 691 940,00	31 691 940,00
	* Ecart de réévaluation		
	* Réserve légale	4 659 540,00	4 659 540,00
	* Réserve d'investissement	1 493 000,00	1 493 000,00
	* Autres réserves	30 600 000,00	30 600 000,00
	* Report à nouveau	230 611 935,52	219 853 249,19
	* Résultat nets en instance d'affectation		
	* Résultat net de l'exercice	60 117 273,83	57 354 086,33
	Total des capitaux propres (A)	405 769 089,35	392 247 215,52
	CAPITAUX PROPRES ASSIMILES	804 239,57	920 515,17
	* Subvention d'investissement	804 239,57	920 515,17
	* Provisions réglementées		
	DETTES DE FINANCEMENT	54 009 072,45	9 814 182,90
	* Emprunts obligataires		
	* Autres dettes de financement	54 009 072,45	9 814 182,90
PROVISIONS DURABLES POUR RISQUES ET CHARGES (D)			
* Provisions pour risques			
* Provisions pour charges			
ECARTS DE CONVERSION-PASSIF (E)			
* Augmentation des créances immobilisées			
* Diminution des dettes de financement			
Total I(A+B+C+D+E)	460 582 401,37	402 981 913,59	
PASSIF CIRCULANT	DETTES DU PASSIF CIRCULANT	190 382 855,24	184 840 427,48
	* Fournisseurs et comptes rattachés	116 274 054,64	119 999 955,02
	* Clients créditeurs, avances et acomptes	8 066 284,96	13 307 760,78
	* Personnel	5 333 937,96	6 861 639,46
	* Organisme sociaux	5 073 237,87	4 471 089,76
	* Etat	51 115 052,56	49 216 212,71
	* Comptes d'associés		
	* Autres créanciers	3 580 549,57	4 235 310,62
	* Comptes de régularisation passif	939 737,68	786 010,83
	AUTRES PROVISIONS POUR RISQUES ET CHARGES	3 773 022,92	2 866 116,92
	ECARTS DE CONVERSION-PASSIF (Elements circul)	962 322,00	1 579 924,00
Total II (F+G+H)	195 118 200,16	203 324 020,10	
TRESORERIE	TRESORERIE-PASSIF	365 158 571,99	325 702 532,70
	* Crédits d'escompte		
	* Crédits de trésorerie	216 521 353,32	200 662 249,09
	* Banques	148 637 218,67	125 040 283,61
Total III	365 158 571,99	325 702 532,70	
TOTAL GENERAL I+II+III	1 020 859 173,52	932 008 466,39	

COMPTES DE PRODUITS ET CHARGES

	NATURE	Exercice N (1)	Exercice N-1 (2)	TOTAL EXERCICES (1+2)	TOTAUX DE L'EXERCICE PRECEDENT
EXPLOITATION	I PRODUITS D'EXPLOITATION				
	* Ventes de marchandises (en l'état)	79 630 498,38		79 630 498,38	66 013 241,99
	* Ventes de biens et services produits	813 450 981,89		813 450 981,89	842 704 365,01
	CHIFFRES D'AFFAIRES	893 081 480,27		893 081 480,27	908 717 607,00
	* Variation de stocks de produits	10 188 675,63		10 188 675,63	- 3 520 142,71
	* Immo prod par l'E/ses pr elle-même				
	* Subventions d'exploitation				
	* Autres produits d'exploitation	1 115 922,35		1 115 922,35	900 000,00
	* Reprises d'exploitation: transferts de charges		3 286 317,07	3 286 317,07	19 097 699,21
	Total I	904 386 078,25	3 286 317,07	907 672 395,32	925 195 163,50
EXPLOITATION	II CHARGES D'EXPLOITATION				
	* Achats revendus de marchandises	45 614 993,28		45 614 993,28	47 399 927,00
	* Achats consommés de métal	479 992 394,79		479 992 394,79	530 146 035,85
	* Achats cons. de matières et fournitures	150 646 425,94		150 646 425,94	106 593 535,75
	* Autres charges externes	55 680 554,81	300 000,00	55 980 554,81	61 072 582,43
	* Impôts et taxes	1 360 338,48		1 360 338,48	1 162 856,59
	* Charges de personnel	90 229 157,38		90 229 157,38	80 636 362,20
	* Autres charges d'exploitation	750 000,00		750 000,00	1 103 420,08
	* Dotations d'exploitation	22 756 226,42		22 756 226,42	19 624 930,62
	Total II	847 030 091,10	300 000,00	847 330 091,10	847 739 650,52
III RESULTAT D'EXPLOITATION (I-II)			60 342 304,22	77 455 512,98	
FINANCIER	IV PRODUITS FINANCIERS				
	* Pdts titres de partic. et autres titres immobilisés	14 473 300,00		14 473 300,00	2 973 300,00
	* Gains de change	2 724 195,53		2 724 195,53	4 666 335,59
	* Intérêts et autres produits financiers	8 720 641,87		8 720 641,87	5 693 130,14
	* Reprises financières : transfert charges		866 117,00	866 117,00	452 207,38
	Total IV	25 918 137,40	866 117,00	26 784 254,40	13 784 973,11
	V CHARGES FINANCIERES				
	* Charges d'intérêts	13 528 530,69		13 528 530,69	8 098 828,84
	* Pertes de change	3 338 360,26		3 338 360,26	10 349 264,08
	* Autres charges financières				-
* Dotations financières	773 023,00		773 023,00	866 116,92	
Total V	17 639 913,95		17 639 913,95	19 314 209,84	
VI RESULTAT FINANCIER (IV-V)			9 144 340,45	- 5 529 236,73	
VII RESULTAT COURANT (III+VI)			69 486 644,67	71 926 276,25	
NON COURANT	VIII PRODUITS NON COURANTS				
	* Produits des cessions d'immobilisations	10 872 800,00		10 872 800,00	88 000,00
	* Subventions d'équilibre				
	* Reprises sur provisions d'investissement	116 275,60		116 275,60	116 275,60
	* Autres produits non courants	1 062 721,40		1 062 721,40	2 031 493,98
	* Reprises non courantes ; transferts de charges			-	9 605,55
	Total VIII	12 051 797,00	-	12 051 797,00	2 245 375,13
	IX CHARGES NON COURANTES				
	* VNA des immobilisations cédées	2 245 982,26		2 245 982,26	
	* Créances devenues irrécouvrables	13 253,58		13 253,58	
* Autres charges non courantes	2 531 382,00		2 531 382,00	546 325,05	
* Dotations non courantes aux ATS & PVS					
Total IX	4 790 617,84		4 790 617,84	546 325,05	
X RESULTAT NON COURANT (VIII-IX)			7 261 179,16	1 699 050,08	
XI RESULTAT AVANT IMPÔTS (VII+X)			76 747 823,83	73 625 326,33	
XII IMPÔTS SUR LES BENEFICES			16 630 550,00	16 271 240,00	
XIII RESULTAT NET (XI-XII)			60 117 273,83	57 354 086,33	
XIV TOTAL DES PRODUITS (I+IV+VIII)			946 508 446,72	941 225 511,74	
XV TOTAL DES CHARGES (II+V+IX+XIII)			886 391 172,89	883 871 425,41	
XVI RESULTAT NET			60 117 273,83	57 354 086,33	

ETAT DES SOLDES DE GESTION

ETAT DES SOLDES DE GESTION (E.S.G)

I- TABLEAU DE FORMATION DES RESULTATS (T.F.R)

31/12/19

	EXERCICE	EXERCICE PRECEDENT
1 Ventes de marchandises (en l'état)	79 630 498,38	66 013 241,99
2 - Achats revendus de marchandises	45 614 993,28	47 399 927,00
I = MARGES BRUTES SUR VENTES EN L'ETAT	34 015 505,10	18 613 314,99
II + PRODUCTION DE L'EXERCICE (3+4+5)	823 639 657,52	839 184 222,30
3 Ventes de biens et services produits	813 450 981,89	842 704 365,01
4 Variation de stocks de produits	10 188 675,63	- 3 520 142,71
5 Immobilisations produites par l'e/se pour elle-même		-
- CONSOMMATION DE L'EXERCICE (6+7)	686 619 375,54	697 812 154,03
6 Achats consommés de matières et fournitures	630 638 820,73	636 739 571,60
7 Autres charges externes	55 980 554,81	61 072 582,43
IV = VALEUR AJOUTEE (I+II+III)	171 035 787,08	159 985 383,26
8 + Subventions d'exploitation		
V 9 - Impôts et taxes	1 360 338,48	1 162 856,59
10 - Charges de personnel	90 229 157,38	80 636 362,20
= EXCEDENT BRUT D'EXPLOITATION (E.B.E)	79 446 291,22	78 186 164,47
11 + Autres produits d'exploitation	1 115 922,35	900 000,00
12 - Autres charges d'exploitation	750 000,00	1 103 420,08
13 + Reprises d'exploitation: transfert de charges	3 286 317,07	19 097 699,21
14 - Dotations d'exploitation	22 756 226,42	19 624 930,62
VI = RESULTAT D'EXPLOITATION	60 342 304,22	77 455 512,98
VII RESULTAT FINANCIER	9 144 340,45	5 529 236,73
VIII = RESULTAT COURANT	69 486 644,67	71 926 276,25
IX RESULTAT NON COURANT	7 261 179,16	1 699 050,08
15 - Impôt sur le résultat	16 630 550,00	16 271 240,00
X = RESULTAT NET DE L'EXERCICE	60 117 273,83	57 354 086,33

II- CAPACITE D'AUTOFINANCEMENT (C.A.F) - AUTOFINANCEMENT

1	RESULTAT NET DE L'EXERCICE		
	* Bénéfice +	60 117 273,83	57 354 086,33
	* Perte -		
2	+ Dotations d'exploitation (1)	12 519 808	12 952 935,12
3	+ Dotations financières (1)		
4	+ Dotations non courantes (1)		-
5	- Reprises d'exploitation (2)		-
6	- Reprises financières (2)		-
7	- Reprises non courantes (2) (3)	116 275,60	116 275,60
8	- Produits des cession des immobilisations	10 872 800,00	88 000,00
9	+ Valeurs nettes des immobilisations cédées	2 245 982,26	
I	CAPACITE D'AUTOFINANCEMENT (C.A.F)	63 893 988,51	70 102 745,85
	10 - Distributions de bénéfices	46 595 400,00	46 595 400,00
II	AUTOFINANCEMENT	17 298 588,51	23 507 345,85

(1) A l'exclusion des dotations relatives aux actifs et passifs circulants et à la trésorerie

(2) A l'exclusion des reprises relatives aux actifs circulants et à la trésorerie

(3) Y compris reprises sur subventions d'investissement

TABLEAU DE FINANCEMENT

TABLEAU DE FINANCEMENT DE L'EXERCICE (modèle normal)

I SYNTHÈSE DES MASSES DU BILAN

Exercice du.01/01/2019 au.31/12/2019

	MASSES	Exercice a	Exercice précédent b	Variations a-b	
				Emplois c	Ressources d
1	Financement Permanent	460 582 401,37	402 981 913,59		57 600 487,78
2	Moins actif immobilisé	331 093 127,05	310 772 729,53	20 320 397,52	
3	= Fonds de Roulement Fonctionnel (1-2) (A)	129 489 274,32	92 209 184,06		37 280 090,26
4	Actif circulant	668 057 852,25	610 094 347,39	57 963 504,86	
5	Moins passif circulant	195 118 200,16	203 324 020,10	8 205 819,94	
6	= Besoin de Financement global (4-5) (B)	472 939 652,09	406 770 327,29	66 169 324,80	
7	TRESORERIE NETTE (Actif-Passif) = A-B	- 343 450377,77	- 314 561 143,23		28 889 234,54

II EMPLOIS ET RESSOURCES

	I RESSOURCES STABLES DE L'EXERCICE (FLUX)	EXERCICE		EXERCICE PRECEDENT	
		EMPLOIS	RESSOURCES	EMPLOIS	RESSOURCES
	* AUTOFINANCEMENT (A)		17 298 588,51		23 507 345,85
	+ Capacité d'autofinancement		63 893 988,51		70 102 745,85
	- Distributions de bénéfices		- 46 595 400,00		- 46 595 400,00
	* CESSIONS ET REDUCTIONS D'IMMOBILISATIONS (B)		22 372 800,00		588 000,00
	+ Cessions d'immobilisations incorporelles				
	+ Cessions d'immobilisations corporelles		4 566 500,00		88 000,00
	+ Cessions d'immobilisations financières		6 306 300,00		-
	+ récupérations sur créances immobilisées		11 500 000,00		500 000,00
	* AUGMENTATION DES CAPITAUX PROPRES ET ASSIMILES (C)				
	subvention d'investissement				
			-		-
	AUGMENTATION DES DETTES DEFINANCEMENT (D) (nettes de primes de remboursement)		44 194 889,55		
	TOTAL RESSOURCES STABLES (A+B+C+D)		83 866 278,06		24 095 345,85
	II EMPLOIS STABLES DE L'EXERCICE (FLUX)				
	ACQUISITIONS ET AUGMENTATIONS D'IMMOBILISATIONS (E)	46 586 187,80		81 711 371,82	
	+ Acquisitions d'immobilisations incorpor.	1 077 447,58		675 095,99	
	+ Acquisitions d'immobilisation corporelles	16 183 113,81		8 141 770,05	
	+ Acquisitions d'immobilisation financières				
	+ Augmentation des créances immob.	29 325 626,41		72 894 505,78	
	* REMBOURSEMENT DES CAPITAUX PROPRES (F)				
	* REMBOURSEMENTS DES DETTES DEFINANCEMENT (G)			15 794 111,02	
	* EMPLOIS EN NON VALEURS (H)				
	TOTAL II - EMPLOIS STABLES (E+F+G+H)	46 586 187,80		97 505 482,84	
	III VARIATION DU BESOIN DE FINAN. CEMENT GLOBAL (B.F.G)	66 169 324,80	-	46 998 166,82	-
	IV VARIATION DE LA TRESORERIE		28 889 234,54		120 408 303,81
	TOTAL GENERAL	112 755 512,60	112 755 512,60	144 503 649,66	144 503 649,66

ETAT DES DEROGATIONS

ETAT DES DEROGATIONS

INDICATION DES DEROGATIONS	JUSTIFICATIONS DES DEROGATIONS	INFLUENCE DES DEROGATIONS SUR LE PATRIMOINE, LA SITUATION FINANCIERE ET LES RESULTATS
I. Dérogations aux principes comptables fondamentaux		NEANT
II. Dérogations aux méthodes d'évaluation		
III. Dérogations aux règles d'établissement et de présentation des états de synthèse		

TABLEAU DES CREANCES ET TABLEAU DES DETTES

TABLEAU DES CREANCES

31/12/2019

CREANCES	TOTAL	ANALYSE PAR ECHEANCE			AUTRES ANALYSES			
		Plus d'un an	Moins d'un an	Echues et non recouvrée	Montants en devise	Montants sur l'Etat et Orga-Publics	Montants sur les E/ses liées	Montants représentés par effets
DE L'ACTIF IMMOBILISE								
* Prêts immobilisés * Autres créances financières	157 431 269,11	157 431 269,11				468 737,93	156 962 531,18	
DE L'ACTIF CIRCULANT								
* Fournisseurs débiteurs, avances et acomptes	9 553 285,62		9 553 285,62					
* Clients et comptes rattachés	430 225 923,42	46 978 480,88	383 247 442,54		135 395 685,10		40 713 018,13	81 776 590,11
* Personnel	632 952,32		632 952,32					
* Etat	19 403 319,74		19 403 319,74			19 403 319,74		
* Compte d'associés								
* Autres débiteurs	55 377 038,78		55 377 038,78			1 344 605,00	54 032 433,78	
* Comptes de régularisation-actif			-					

TABLEAU DES DETTES

31/12/2019

DETTES	TOTAL	ANALYSE PAR ECHEANCE			AUTRES ANALYSES			
		Plus d'un an	Moins d'un an	Echues et non recouvrées	Montants en devises	Montants vis-à-vis de l'Etat et org.Pub	Montants vis-à-vis des entreprises liées	Montants représentés par effets
DE FINANCEMENT	54 009 072,45	46 021 089,21	7 987 983,24	-	-	-	-	-
* Emprunts obligataires * Autres dettes de financières	54 009 072,45	46 021 089,21	7 987 983,24					
DU PASSIF CIRCULANT	190 382 855,24		190 382 855,24					
* Fournisseurs et comptes rattachés	116 274 054,64		116 274 054,64		56 338 827,88			12 371 680,70
* Clients créditeurs, avances et acomptes	8 066 284,96		8 066 284,96					
* Personnel	5 333 937,96		5 333 937,96					
* Organismes sociaux	5 073 237,87		5 073 237,87			1 093 743,18		
* Etat	51 115 052,56		51 115 052,56			51 115 052,56		
* Compte d'associés								
* Autres créanciers	3 580 549,57		3 580 549,57				2 250 000,00	
* Comptes de régularisation - Passif	939 737,68		939 737,68					

ETAT DES HONORAIRES VERSES AUX COMISSAIRES AUX COMPTES

Etat des honoraires versés aux contrôleurs des comptes												
	A.T AUDITEURS CONSULTANTS						ERNST & YOUNG					
	Montant/Année			Pourcentage/Année			Montant/Année			Pourcentage/Année		
	2019	2018	2017	2019	2018	2017	2019	2018	2017	2019	2018	2017
Commissariat aux comptes, certification, examen des comptes	195 000,00	171 695,80	169 396,40	39%	43%	35%	308 251,60	230 449,10	309 448,10	61%	57%	65%
Total	195 000,00	171 695,80	169 396,40	39%	43%	35%	308 251,60	230 449,10	309 448,10	61%	57%	65%

LISTE DES COMMUNIQUEES PUBLIES

LISTE DES COMMUNIQUEES DE PRESSE PUBLIES -2019-	
28/11/2019	Aluminium du Maroc - CP relatif aux indicateurs du T3-19
30/09/2019	Aluminium du Maroc - CP financier S1-19
30/08/2019	Aluminium du Maroc CP relatif aux indicateurs du T2-19
29/08/2019	Aluminium du Maroc - Avis de convocation à l'AGO du 30 septembre 2019
27/05/2019	Aluminium du Maroc - Avis de convocation à l'AGO du 27 juin 2019
29/03/2019	Aluminium du Maroc - CP financier S2-18
27/09/2019	Aluminium du Maroc - Report AGO du 30/09/2019
29/03/2019	Aluminium du Maroc - Résultats annuels au 31/12/2018

RAPPORTS DES COMMISSAIRES AUX COMPTES



37, Bd Abdellatif Benkaddour
20050 Casablanca
Maroc



88, Résidence Mas Palomas II
Rue Omar Ibn Al Khattab
90020 Tanger
Maroc

ALUMINIUM DU MAROC S.A.

RAPPORT GENERAL DES COMMISSAIRES AUX COMPTES

EXERCICE DU 1^{er} JANVIER AU 31 DECEMBRE 2019

Aux Actionnaires de la société
ALUMINIUM DU MAROC S.A.
Zone industrielle – Route de Tétouan - Lot 78
Tanger

RAPPORT GENERAL DES COMMISSAIRES AUX COMPTES EXERCICE DU 1^{er} JANVIER AU 31 DECEMBRE 2019

Conformément à la mission qui nous a été confiée par votre Assemblée Générale Ordinaire du 29 juin 2017, nous avons effectué l'audit des états de synthèse, ci-joints, de la société Aluminium du Maroc S.A., comprenant le bilan, le compte de produits et charges, l'état des soldes de gestion, le tableau de financement et l'état des informations complémentaires (ETIC) relatifs à l'exercice clos le 31 décembre 2019. Ces états de synthèse font ressortir un montant de capitaux propres et assimilés de MAD 406.573.328,92 dont un bénéfice net de MAD 60.117.273,83. Ces états ont été arrêtés par l'organe habilité le 22 avril 2020 dans un contexte évolutif de la crise sanitaire de l'épidémie de Covid-19, sur la base des éléments disponibles à cette date.

Responsabilité de la Direction

La direction est responsable de l'établissement et de la présentation sincère de ces états de synthèse, conformément au référentiel comptable admis au Maroc. Cette responsabilité comprend la conception, la mise en place et le suivi d'un contrôle interne relatif à l'établissement et la présentation des états de synthèse ne comportant pas d'anomalie significative, ainsi que la détermination d'estimations comptables raisonnables au regard des circonstances.

Responsabilité de l'Auditeur

Notre responsabilité est d'exprimer une opinion sur ces états de synthèse sur la base de notre audit. Nous avons effectué notre audit selon les normes de la profession au Maroc. Ces normes requièrent de notre part de nous conformer aux règles d'éthique, de planifier et de réaliser l'audit pour obtenir une assurance raisonnable que les états de synthèse ne comportent pas d'anomalie significative.

Un audit implique la mise en œuvre de procédures en vue de recueillir des éléments probants concernant les montants et les informations fournis dans les états de synthèse. Le choix des procédures relève du jugement de l'auditeur, de même que l'évaluation du risque que les états de synthèse contiennent des anomalies significatives. En procédant à ces évaluations du risque, l'auditeur prend en compte le contrôle interne en vigueur dans l'entité relatif à l'établissement et la présentation des états de synthèse afin de définir des procédures d'audit appropriées en la circonstance, et non dans le but d'exprimer une opinion sur l'efficacité de celui-ci. Un audit comporte également l'appréciation du caractère approprié des méthodes comptables retenues et le caractère raisonnable des estimations comptables faites par la direction, de même que l'appréciation de la présentation d'ensemble des états de synthèse.

Nous estimons que les éléments probants recueillis sont suffisants et appropriés pour fonder notre opinion.

Opinion sur les états de synthèse

1. Au cours de l'exercice 2019, la société a fait l'objet d'un contrôle fiscal portant sur l'impôt sur les sociétés, l'impôt sur les revenus salariés, la taxe sur la valeur ajoutée et la retenue à la source au titre des exercices allant de 2015 à 2018 ainsi que la contribution sociale de solidarité sur les bénéfices et revenus au titre de l'exercice 2015. La société a reçu une première notification pour l'exercice 2015 et y a répondu en rejetant et documentant la majorité des chefs de redressement. A ce stade, nous ne sommes pas en mesure de déterminer l'issue finale de ce contrôle fiscal, ni de nous prononcer sur son impact éventuel sur le résultat de l'exercice et les capitaux propres de la société au 31 décembre 2019.

Sous réserve de l'incidence de la situation décrite au paragraphe ci-dessus, nous certifions que les états de synthèse cités au premier paragraphe ci-dessus sont réguliers et sincères et donnent, dans tous leurs aspects significatifs, une image fidèle du résultat des opérations de l'exercice écoulé ainsi que de la situation financière et du patrimoine de la société Aluminium du Maroc au 31 décembre 2019 conformément au référentiel comptable admis au Maroc.

Vérifications et informations spécifiques

Nous avons procédé également aux vérifications spécifiques prévues par la loi et nous nous sommes assurés notamment de la concordance des informations données dans le rapport de gestion du Conseil d'Administration, arrêté le 22 avril 2020, destiné aux actionnaires avec les états de synthèse de la société.

S'agissant des événements survenus et des éléments connus postérieurement à la date d'arrêté des comptes relatifs aux effets de la crise liée au Covid-19, la direction nous a indiqué qu'ils feront l'objet d'une communication à l'Assemblée Générale Ordinaire appelée à statuer sur les comptes.

Casablanca, le 29 avril 2020

Les Commissaires aux Comptes

ERNST & YOUNG



ERNST & YOUNG
27, Boulevard Abdelhak Ben Kaddour
Casablanca, Maroc
Tel : (212 2) 2 99 7 7 7 7

Hicham DIOURI
Associé

A&T Auditeurs Consultants



A&T AUDITEURS CONSULTANTS
S.A.R.L.
Rue Omar Ibn Khattab
Rés. Mas Palomas II, N°88
90020 TANGER, MAROC

Nafeh AGOURRAM
Associé



37, Bd Abdellatif Benkaddour
20050 Casablanca
Maroc



A&T Auditeurs Consultants
88, Résidence Mas Palomas II
Rue Omar Ibn Al Khattab
90020 Tanger
Maroc

ALUMINIUM DU MAROC S.A.
RAPPORT SPECIAL DES COMMISSAIRES AUX COMPTES
EXERCICE DU 1^{er} JANVIER AU 31 DECEMBRE 2019

Aux Actionnaires de la société
ALUMINIUM DU MAROC S.A.
Zone industrielle – Route de Tétouan - Lot 78
Tanger

RAPPORT SPECIAL DES COMMISSAIRES AUX COMPTES EXERCICE DU 1^{er} JANVIER AU 31 DECEMBRE 2019

En notre qualité de commissaires aux comptes de votre société, nous vous présentons notre rapport sur les conventions réglementées conformément aux dispositions des articles 56 à 59 de la loi 17-95 telle que modifiée et complétée par les lois 20-05, 78-12 et 20-19 ainsi que leurs décrets d'application.

Il nous appartient de vous présenter les caractéristiques et les modalités essentielles des conventions dont nous avons été avisées par le Président du Conseil d'Administration ou que nous aurions découvertes à l'occasion de notre mission, sans avoir à nous prononcer sur leur utilité et leur bien-fondé, ni à rechercher l'existence d'autres conventions. Il vous appartient, selon la loi ci-dessus, de vous prononcer sur leur approbation.

Nous avons mis en œuvre les diligences que nous avons estimées nécessaires au regard des normes de la profession au Maroc. Ces diligences ont consisté à vérifier la concordance des informations qui nous ont été communiquées avec les documents de base dont elles sont issues.

1. CONVENTIONS CONCLUES AU COURS DE L'EXERCICE

1.1. CONVENTIONS NON PREALABLEMENT AUTORISEES PAR VOTRE CONSEIL D'ADMINISTRATION

1.1.1 Convention relative au regroupement du patrimoine immobilier de la société ALUMINIUM DU MAROC au sein de la filiale BELPROMO (Convention écrite)

Personnes concernées :

- Monsieur Abdelouahed El Alami en sa qualité de Président Directeur Général de la société ALUMINIUM DU MAROC
- Monsieur Benoit Vaillant en sa qualité de Directeur Général Délégué de la société ALUMINIUM DU MAROC
- Monsieur Abdellatif Bernossi en sa qualité d'Associé-gérant du cabinet BERNOSSI

Nature et objet de la convention : Il s'agit d'une convention en vertu de laquelle le Cabinet BERNOSSI doit mettre en œuvre le regroupement du patrimoine immobilier de la société Aluminium Du Maroc au sein de la filiale BELPROMO, à travers un accompagnement juridique, comptable, financier et fiscal

Modalités essentielles : Rémunération de KMAD 300

Montant des prestations fournies ou livrées : En 2019, le montant constaté en charges au titre de cette convention s'élève à KMAD 120.

Sommes décaissées en 2019 : KMAD 144.

1.1.2 Conventions conclues avec INDUSTUBE

Personnes concernées :

- Monsieur Abdelouahed El Alami en sa qualité de Président Directeur Général de la société ALUMINIUM DU MAROC, Administrateur personne morale de la société INDUSTUBE

- Monsieur Sharif El Alami en sa qualité d'Administrateur de la société ALUMINIUM DU MAROC et de Président du Conseil d'Administration de la société INDUSTUBE

- Monsieur M'hammed Fares El Akel en sa qualité de Directeur Général de la société INDUSTUBE et Directeur Administratif et Financier de la société ALUMINIUM DU MAROC

- INDUSTUBE est une filiale de la société ALUMINIUM DU MAROC

1.1.2.1 Conventions de conversion de déchets en billettes (Convention non écrite)

Nature et objet de la convention : Il s'agit d'une convention en vertu de laquelle la société ALUMINIUM DU MAROC achète les déchets d'aluminium auprès de la société INDUSTUBE. En contrepartie elle lui revend des billettes d'Aluminium

Montant des prestations fournies ou livrées : En 2019, le montant constaté en charges au titre de cette convention s'élève à KMAD 2.995

Le montant constaté en produits au titre de cette convention s'élève à KMAD 22.957

Sommes décaissées en 2019 : KMAD 3 594

Sommes encaissées en 2019 : Aucun montant n'a été encaissé en 2019 au titre de cette convention

1.1.2.2 Convention de négoce de profilés (Convention écrite)

Nature et objet de la convention : Il s'agit d'une convention en vertu de laquelle la société ALUMINIUM DU MAROC achète des profilés Aluminium auprès de la société INDUSTUBE

Montant des prestations fournies ou livrées : En 2019, le montant constaté en charges au titre de cette convention s'élève à KMAD 39 444

Sommes décaissées en 2019 : KMAD 43 552

1.1.3 Convention de location entre ALUMINIUM DU MAROC et la société AFRIC INDUSTRIES (Convention écrite)

Personnes concernées :

- Monsieur Abdelouahed El Alami en sa qualité de Président Directeur Général de la société ALUMINIUM DU MAROC, Administrateur personne morale de la société AFRIC INDUSTRIES

- Madame Malika El Alami en sa qualité d'Administrateur de la société ALUMINIUM DU MAROC et Présidente de la société AFRIC INDUSTRIES

- AFRIC INDUSTRIES est une filiale de la société ALUMINIUM DU MAROC

Nature et objet de la convention : Il s'agit d'un contrat de location d'un local situé à Tanger conclu en date de mars 2019

Modalités essentielles : Loyer mensuel de KMAD 50

Montant des prestations fournies ou livrées : En 2019, le montant constaté en charges au titre de cette convention s'élève à KMAD 450

Sommes décaissées en 2019 : KMAD 360.

2. CONVENTIONS CONCLUES AU COURS DES EXERCICES ANTERIEURS ET DONT L'EXECUTION S'EST POURSUIVIE DURANT L'EXERCICE

2.1. Convention de prestation de services entre ALUMINIUM DU MAROC et JURIGEST (convention écrite)

Personnes concernées :

Monsieur Tawfiq Bouzoubaa en sa qualité d'Administrateur de la société ALUMINIUM DU MAROC et de Directeur de la société JURIGEST

Nature et objet de la convention : Il s'agit d'une convention en vertu de laquelle la société Jurigest fournit des prestations d'accompagnement à la mise en œuvre des décisions du comité de direction de la société ALUMINIUM DU MAROC

Modalités essentielles : Rémunération annuelle de KMAD 400 (avenant signé en date du 5 mars 2018)

Montant des prestations fournies ou livrées : En 2019, le montant constaté en charges au titre de cette convention s'élève à KMAD 413

Sommes décaissées en 2019 : KMAD 493.

2.2. Conventions conclues avec la société ALM AFRICA

Personnes concernées :

- Monsieur Abdelouahed El Alami en sa qualité de Président Directeur Général de la société Aluminium Du Maroc et Administrateur représentant de la société ALUMINIUM DU MAROC chez ALM AFRICA

- Monsieur Sharif El Alami en sa qualité de Président Directeur Général d'ALM AFRICA et Administrateur de la société ALUMINIUM DU MAROC

- ALM AFRICA est une filiale de la société ALUMINIUM DU MAROC.

2.2.1. Convention de prestations de services (Convention écrite)

Nature et objet de la convention : Il s'agit d'une convention en vertu de laquelle la société ALM AFRICA procure des débouchées pour les produits de la société ALUMINIUM DU MAROC dans les pays d'Afrique moyennant une commission sur les ventes.

Montant des prestations fournies ou livrées : Cette convention n'a pas eu d'effet en 2019. Par ailleurs, aucun paiement n'a été effectué en 2019 au titre de cette convention.

2.2.2. Convention d'avances en Trésorerie (Convention écrite)

Nature et objet de la convention : Il s'agit d'une convention en vertu de laquelle ALUMINIUM DU MAROC accorde à ALM AFRICA des avances de trésorerie dont le solde au 31 décembre 2019 s'élève à KMAD 9.603

Modalités essentielles : Taux d'intérêts fixe de 5,5%

Montant des prestations fournies ou livrées : En 2019, le montant constaté en produits au titre de cette convention s'élève à KMAD 234

Sommes décaissées en 2019 : KMAD 4.977

Sommes encaissées en 2019 : Aucun remboursement n'a eu lieu en 2019 au titre de cette convention

2.2.3. Convention de négoce (convention écrite)

Nature et objet de la convention : Il s'agit d'une convention en vertu de laquelle la société ALUMINIUM DU MAROC vend des accessoires et des articles d'aluminium à la société ALM AFRICA pour les exporter sur le continent africain.

Montant des prestations fournies ou livrées : Aucun produit n'a été comptabilisé en 2019 au titre de cette convention.

Sommes encaissées en 2019 : Aucun remboursement n'a eu lieu en 2019 au titre de cette convention.

2.3. Conventions conclues avec la société INDUSTUBE

Personnes concernées :

- Monsieur Abdelouahed El Alami en sa qualité de Président Directeur Général de la société ALUMINIUM DU MAROC, Administrateur personne morale de la société INDUSTUBE

- Monsieur Sharif El Alami en sa qualité d'Administrateur de la société ALUMINIUM DU MAROC et de Président du Conseil d'Administration de la société INDUSTUBE

- Monsieur M'hammed Fares El Akel en sa qualité de Directeur Général de la société INDUSTUBE et Directeur Administratif et Financier de la société ALUMINIUM DU MAROC

- INDUSTUBE est une filiale de la société ALUMINIUM DU MAROC

2.3.1. Convention de location (convention écrite)

Nature et objet de la convention : Il s'agit d'un contrat de bail daté du 1^{er} juillet 2015 relatif à la location d'une plateforme logistique située à Tanger au profit de la société ALUMINIUM DU MAROC

Modalités essentielles : Loyer trimestriel de KMAD 500 H.T

Montant des prestations fournies ou livrées : le montant constaté en charges en 2019 au titre de cette convention s'élève à KMAD 2.002.

Sommes décaissées en 2019 : KMAD 2.402

2.3.2. Convention de prêt (Convention écrite)

Nature et objet de la convention : Il s'agit d'une convention en vertu de laquelle la société ALUMINIUM DU MAROC a accordé à la société INDUSTUBE un prêt dont le solde au 31 décembre 2019 s'élève à KMAD 53.392

Modalités essentielles : Rémunération au taux d'intérêt fixe de 5,5%

Montant des prestations fournies ou livrées : En 2019, le montant constaté en produits au titre de cette convention s'élève à KMAD 3.063

Sommes décaissées en 2019 : KMAD 10.888

Sommes encaissées en 2019 : KMAD 10.000

2.3.3. Convention d'avances de trésorerie (convention écrite)

Nature et objet de la convention : Il s'agit d'une convention en vertu de laquelle la société ALUMINIUM DU MAROC accorde à INDUSTUBE des avances de trésorerie dont le solde au 31 décembre 2019 s'élève à KMAD 5.611 incluant les intérêts capitalisés.

Modalités essentielles : Aucune rémunération n'a été fixée au titre de l'exercice 2019.

Sommes versées en 2019 : Aucune nouvelle avance n'a été octroyée en 2019 au titre de cette convention.

Sommes encaissées en 2019 : Aucun remboursement n'a été enregistré en 2019 au titre de cette convention.

2.3.4. Convention de négoce des accessoires (convention écrite)

Nature et objet de la convention : Il s'agit d'une convention en vertu de laquelle la société ALUMINIUM DU MAROC achète les accessoires d'aluminium auprès de la société INDUSTUBE.

Montant des prestations fournies ou livrées : En 2019, aucun montant n'a été constaté en charges au titre de cette convention.

Sommes décaissées en 2019 : Aucune somme n'a été décaissée en 2019 au titre de cette convention.

2.3.5. Convention d'assistance technique (convention écrite)

Nature de la convention : Il s'agit d'une convention en vertu de laquelle la société ALUMINIUM DU MAROC réalise une prestation d'assistance dans les domaines financier, commercial et technique au profit de la société INDUSTUBE.

Modalités essentielles : Rémunération trimestrielle de KMAD 75 (HT).

En 2019, cette convention n'a pas produit d'effet.

2.4. Convention conclues avec la société NAFIDA

Personnes concernées :

- Monsieur Abdelouahed El Alami en sa qualité de Président Directeur Général de la société ALUMINIUM DU MAROC et Gérant de la société NAFIDA.

- La société NAFIDA est une filiale de la société ALUMINIUM DU MAROC.

2.4.1. Convention d'avances en compte courant (Convention écrite)

Nature de la convention : Il s'agit d'une convention en vertu de laquelle la société ALUMINIUM DU MAROC accorde à sa filiale NAFIDA des avances en compte courant dont le solde au 31 décembre 2019 s'élève à KMAD 4.400

Modalités essentielles : Taux d'intérêt fixe de 5,5%

Montant des prestations fournies ou livrées : En 2019, le montant constaté en produits au titre de cette convention s'élève à KMAD 242

Sommes décaissées : Aucune nouvelle avance n'a été versée en 2019

Sommes encaissées en 2019 : KMAD 1.000

2.4.2. Conventions de location (Convention écrite)

Nature et objet de la convention : Il s'agit de deux contrats de location concernant deux locaux situés à Agadir et à Tanger au profit de la société ALUMINIUM DU MAROC.

Modalités essentielles : Rémunération annuelle de KMAD 480 pour le local d'Agadir et KMAD 420 pour le local de Tanger.

Montant des prestations fournies ou livrées : En 2019, les montants constatés en charges au titre de ces conventions s'élèvent à respectivement KMAD 480 et KMAD 420 intégralement réglés en 2019

2.5. Conventions conclues avec la société BELPROMO

Personnes concernées :

- Monsieur Abdelouahed El Alami en sa qualité de Président Directeur Général des deux sociétés.

- Monsieur Sherif El Alami en sa qualité d'Administrateur de la société ALUMINIUM DU MAROC et de représentant de la société ALUMINIUM DU MAROC Administrateur personne morale de BELPROMO

- BELPROMO est une filiale de la société ALUMINIUM DU MAROC.

2.5.1. Convention d'avances en compte courant (convention écrite)

Nature de la convention : Il s'agit d'une convention en vertu de laquelle la société ALUMINIUM DU MAROC accorde à la société BELPROMO des avances en compte courant dont le solde au 31 décembre 2019 s'élève à KMAD 98.670.

Modalités essentielles : Taux d'intérêt fixe de 5,5%.

Montant des prestations fournies ou livrées : En 2019, le montant constaté en produits au titre de cette convention s'élève à KMAD 4.707

Sommes versées en 2019 : KMAD 18.438

Sommes encaissées en 2019 : Aucun remboursement n'a été enregistré au titre de cette convention

2.5.2. Convention de location (Convention écrite)

Nature et objet de la convention : Il s'agit d'un contrat de bail datant de 2002 relatif à la location d'un bâtiment situé à Casablanca

Modalités essentielles : Rémunération annuelle de KMAD 2.880

Montant des prestations fournies ou livrées : En 2019, le montant constaté en charges au titre de cette convention s'élève à KMAD 2.880.

Sommes décaissées en 2019 : KMAD 3 456

2.6. Convention de prêt conclue avec la société COFINORD (convention écrite)

Personnes concernées :

- Monsieur Abdelouahed El Alami en sa qualité de Président Directeur Général de la société Aluminium Du Maroc et co-gérant de la société COFINORD

- Monsieur Sharif El Alami en sa qualité d'Administrateur de la société ALUMINIUM DU MAROC et de co-gérant de la société COFINORD

Nature et objet de la convention : Il s'agit d'une convention en vertu de laquelle la société ALUMINIUM DU MAROC a accordé à COFINORD un prêt dont le solde au 31 décembre 2019 s'élève de KMAD 500

Modalités essentielles : Rémunération au taux d'intérêt fixe de 5,5%

Montant des prestations fournies ou livrées : En 2019, le montant constaté en produits au titre de cette convention s'élève à KMAD 48

Sommes encaissées en 2019 : KMAD 500

Sommes décaissées en 2019 : Aucune nouvelle avance n'a été versée en 2019 au titre de cette convention

2.7. Convention d'assistance technique conclue avec la société GEA HOLDING (Convention écrite)

Personnes concernées :

- Monsieur Abdelouahed El Alami en sa qualité de Président Directeur Général de la société ALUMINIUM DU MAROC et Président du Conseil d'Administration de la société GEA HOLDING.

Nature et objet de la convention : Convention d'assistance technique au profit de la société GEA Holding.

Modalités essentielles : Montant trimestriel de KMAD 108 (HT).

En 2019, cette convention n'a pas produit d'effet.

Casablanca, le 29 avril 2020

Les Commissaires aux Comptes

ERNST & YOUNG



ERNST & YOUNG
197, Boulevard Abdelatif Ben Kaddour
Casablanca, Maroc
Tél : (+212) 2 95 75 50 00 / (+212) 2 30 00 20

Hicham DIOURI
Associé

A&T Auditeurs Consultants



A&T AUDITEURS CONSULTANTS
S.A.R.L.
Rue Omar Ibn Khattab
Rés. Mas Palomas II, N°88
90020 TANGER, MAROC

Nafeh AGOURRAM
Associé

AVIS DE REUNION DE L'ASSEMBLEE GENERALE ORDINAIRE ANNUELLE

L'évolution de la situation sanitaire exceptionnelle que nous traversons est toujours incertaine, et rend l'exercice de prévision budgétaire et de trésorerie complexe.

Dans ce contexte, le Conseil décide de reporter au Conseil appelé à se réunir le 26 Mai prochain, la convocation l'Assemblée Générale Ordinaire Annuelle des actionnaires de la société Aluminium du Maroc, se donnant ainsi le temps nécessaire pour avoir davantage de visibilité.

PROJET DE RESOLUTIONS

Les termes des projets de résolutions à soumettre à l'Assemblée Générale sont reportés à l'approbation du Conseil appelé à se réunir le 26 Mai prochain.

Pour l'affectation des résultats, et compte tenu de la situation sanitaire sans précédent liée au COVID-19, le Conseil d'administration propose à la prochaine Assemblée Générale, la distribution d'un dividende de 70 dirhams par action, et de l'inscrire comme suit :

Report à nouveau au 31/12/2019	= 230 611 935,52	dhs
Bénéfice de l'exercice 2019	= 60 117 273,83	dhs
Distribution en 2020 de dividendes 2019 (70 dh/action)	= 32 616 780,00	dhs
Report à nouveau après distribution des dividendes	= 258 112 429,35	dhs

Le Conseil se réunira à nouveau avant le délai légal de convocation de l'Assemblée Générale pour réexaminer sa position.

Pour conclure, nous vous confirmons, en tant que besoin, que les opérations traitées avec vos administrateurs ou des sociétés qu'ils représentent étaient d'ordre courant et normal.

Pour le Conseil d'Administration,

Le Président Directeur Général

Abdelouahed EL ALAMI